



CORES STANDARD TAMPA E CORPO



CARACTERÍSTICAS TÉCNICAS

Capacidade	660l
Comprimento	1380 mm
Comprimento Tampo	1223 mm
Comprimento Base	1145 mm
Largura	780 mm
Largura Entre Eixos	490mm
Largura Entre Rodas	625 mm
Altura Total	1150 mm
Altura S/ Tampo	1050 mm
Ø Rodas	200 mm
Peso	39 kg
Carga Dinâmica	270 kg

DADOS DE EXPORTAÇÃO

20' DC	65
40' DC	135
40' HC	145
Camião	180

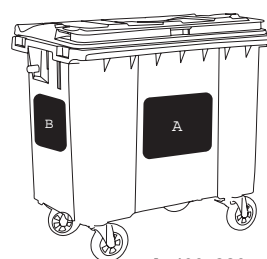
DESCRIÇÃO

- Produzido por injeção em HDPE 100% virgem
- Compatível com a norma EN 840-2-5-6
- Superfície lisa e de fácil limpeza
- Resistência química, calor, frio e a raios UV
- Tapa abre a 270°, fixa através de pinos de metal
- Área de impressão no corpo e na tampa
- 4 Rodas Ø 200mm, 2 com travão
- Suavidade, rodas maciças em borracha
- Projetado para acomodar suportes de dados
- Esvaziado com dispositivo de elevação DIN

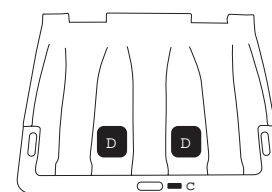
OPCIONAIS

- Abertura por pedal
- Estampagem
- Serigrafia
- Tapa para recolha seletiva de resíduos
- Sistema de evacuação de líquidos

APLICAÇÃO DE LOGOS

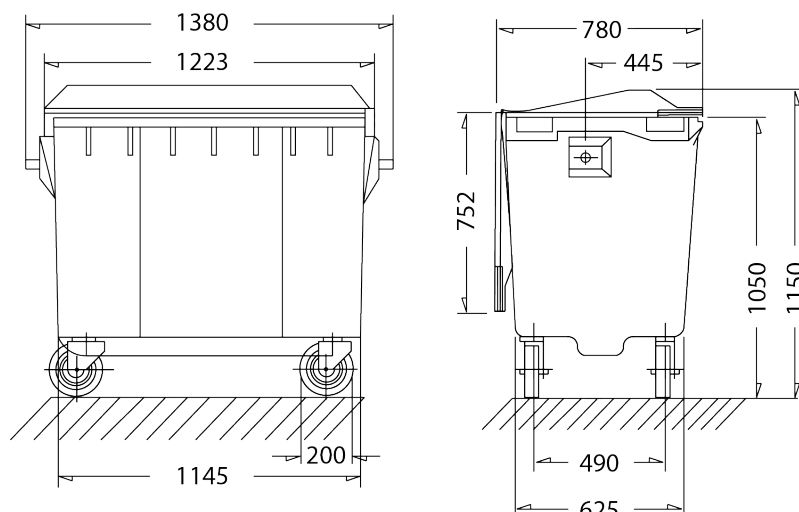


A: 400x280 mm
B: 300x280 mm



C: 55x25 mm
D: 210x50mm







DIMENSÕES



REFERÊNCIAS DE PRODUTO

CORES STANDARD TAMPA E CORPO



Cores Standard Tampa e Corpo	Referência Produto sem Pedal	Referência Produto com Pedal
	011.00109	011.00104
	011.00110	011.00105
	011.00111	011.00106
	011.00112	011.00107
	011.00113	011.00108
	011.00114	011.00103